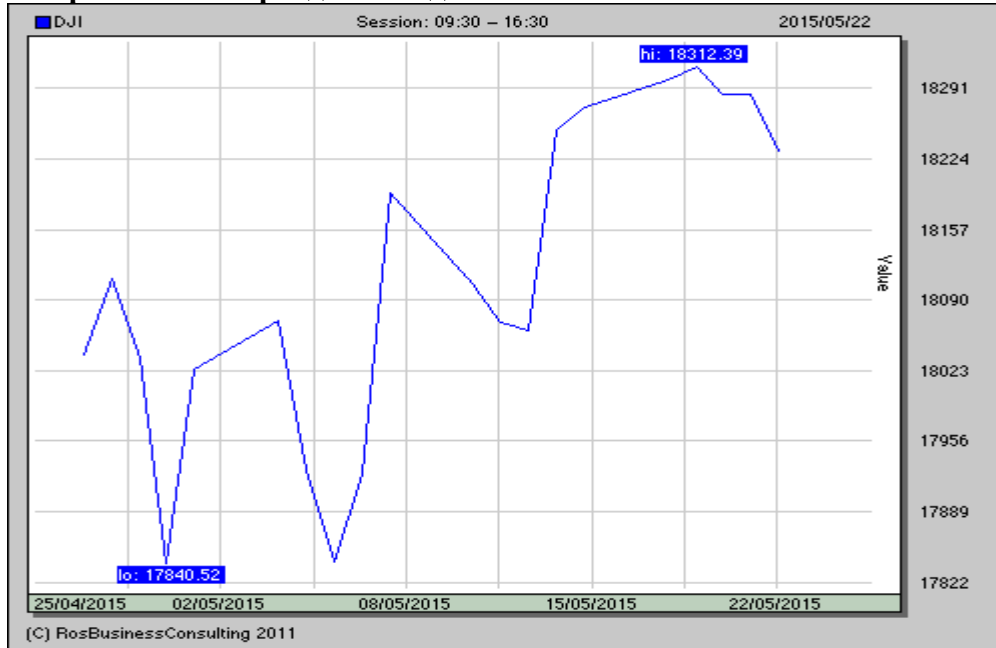


Щотижневий огляд світових та українських фондових ринків 18 травня – 22 травня 2015 року

DJI - Американський фондовий індекс



За підсумками тижня з 18 по 22 травня індекс DJI знизився на 0,13 %, індекс S&P виріс на 0,33 %, індекс Nasdaq додав 0,87 %.

У галузевому розрізі сектора індексу S&P показали змішану динаміку. Найбільший спад показав сектор основних матеріалів (-1,8 %). Максимальне підвищення зафіксував сектор охорони здоров'я (+1,3 %). Що стосується компонентів індексу DJI, то зниження показали 12 з 30 акцій, що входять до складу індексу. Найбільший негативний результат продемонстрували акції Wal-Mart Stores Inc. (-3,32 %). Лідером були акції Apple Inc. (+1,89 %).

FTSE- Британський фондовий індекс



За підсумками п'ятниці британський індекс FTSE 100 збільшився на 0,26 %, французький індекс CAC 40 втратив 0,07 %, німецький індекс DAX знизився на 0,42 %.

У п'ятницю вартість паперів Vodafone Group Plc піднялася на 4,6 %. Котирування акцій швейцарської Cie. Financiere Richemont SA, найбільшого світового виробника ювелірних виробів, опустилися на 1 %. Папери інших виробників люксових товарів, Swatch Group і Kering SA,

знизилися на 3,1 % і 2 % відповідно. Котирування акцій французьких телекомунікаційних компаній Bouygues SA і Orange SA впали більш ніж на 1,5 %. Капіталізація Aveva SA, найбільшої компанії Франції в галузі ядерної енергетики, знизилася на 1,7 %.

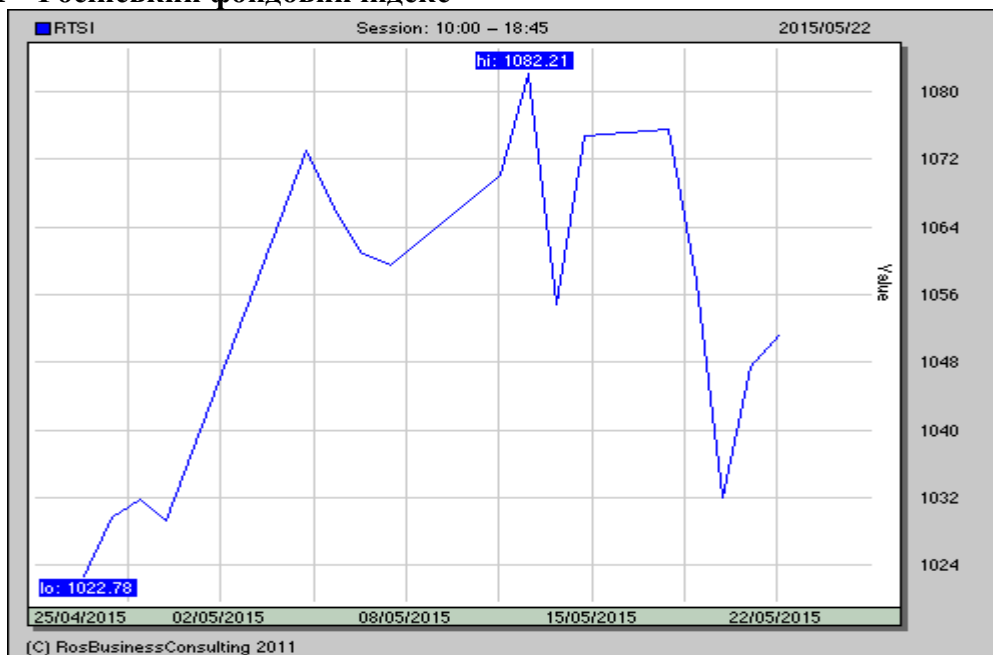
NIKKEI - Азіатський фондовий індекс



За підсумками торгів у п'ятницю японський індекс Nikkei 225 виріс на 0,3 %, китайський індекс Shanghai Composite піднявся на 2,8 %, гонконгський індекс Hang Seng збільшився на 1,7 %.

У п'ятницю акції Leshi Internet Information & Technology (Beijing) Co. подорожчали на 10 %. Вартість акцій Guotai Junan в Гонконзі підскочила на 9,6 %. Акції іншого китайського брокера Huatai Securities Co. в Шанхаї подорожчали на 4,4 %. Акції Nissan Motor Co. подешевшали на 1 %. Вартість паперів японського залізничного оператора Seibu Holdings Inc. впала на 14 %. Вартість паперів Inpex Corp. підскочила на 2,4 %, а Japan Petroleum Exploration Co. на 2 %.

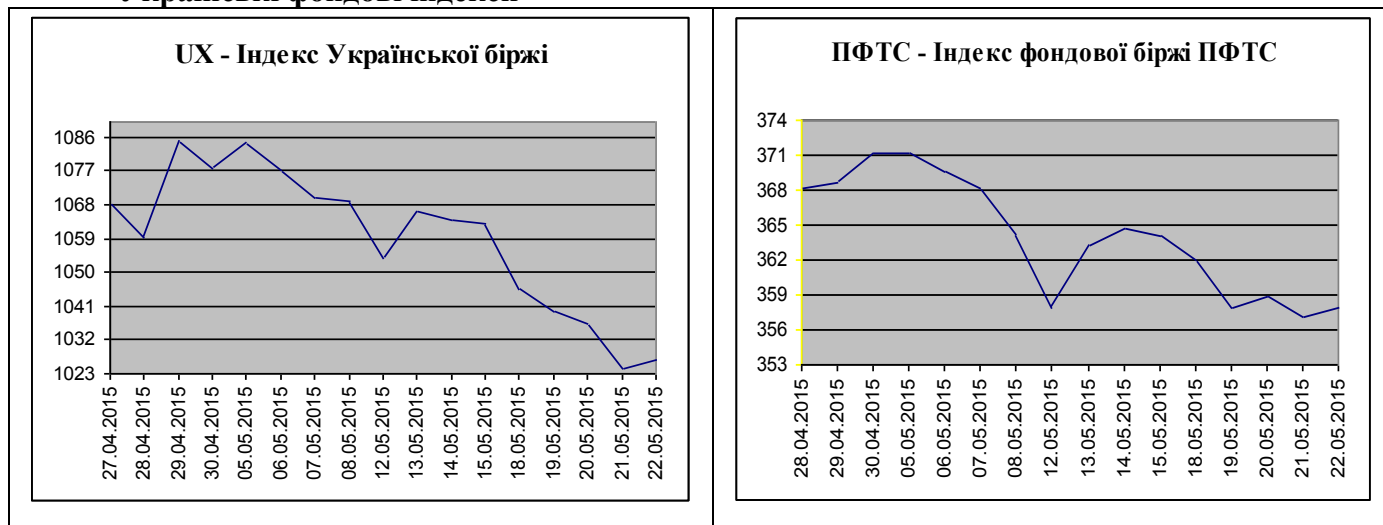
RTSI – Російський фондовий індекс



За підсумками тижня з 18 по 22 травня індекс ММВБ просів на 1,5 % - до 1665,66 пунктів, індекс РТС втратив 2,2 % і досяг 1051,21 пункту.

Минулого тижня серед акцій, що входять в лістинг 1-го і 2-го рівнів «Московської біржі» гірше за ринок виглядали «Галс-Девелопмент» (-14 % в рублевих цінах), «Далекосхідна енергетична компанія» (-8 %), «Русал» (-7 %); краще ринку виглядали акції «Новоросійський морський торговий порт» (+18 %), ВТБ (+14 %), «Об'єднана авіабудівна корпорація» (+10 %).

Українські фондові індекси



Фондові ринки України завершили тиждень помірним зростанням. Індекс ПФТС підвищився на 0,25 % до позначки 357,95 пунктів, індекс UH зміцнився на 0,23 % до позначки 1026,67 пунктів. Однак за підсумками тижня індекси втратили 1,66 % і 3,43 % відповідно.

Лідерами зростання в «індексного кошику» Української біржі були акції «Азовсталь» (+2,1 %), «Донбасенерго» (+0,39 %) і «Центренерго» (+0,2 %). Більше всіх впали в ціні акції «Алчевський металургійний комбінат» (-3,45 %), «Мотор Січ» (-0,51 %) і «Крюківський вагонобудівний завод» (-0,37 %).

В «індексного кошику» ПФТС краще зростання зафіксовано по паперах «ДТЕК Західенерго» (+7,51 %), «Укртелеком» (+2,83 %) і «ДТЕК Дніпроенерго» (+1,03 %). Трійку лідерів зниження склали акції концерну «Стирол» (-9,09 %), «Стахановський вагонобудівний завод» (-4,62 %) і «Ясинівський коксохімічний завод» (-2,29 %).